




506 A2

Pracovní stůl s ocelovou pracovní deskou

- Pozinkovaná ocelová horní deska (tloušťka 2,5 mm) s bočnicemi 37 mm
- Včetně spodní police
- Příprava pro upevnění k podlaze
- Ocelová konstrukce opatřená emailovým nátěrem, černá RAL 9004
- 4 podpěry pro rozměry 1 a 1,5 m
- 6 podpěr pro rozměr 2 m
- Možnost doplnění zásuvky 506 U130

KÓD	L (mm)	P (mm)	H (mm)	
U05060011	1.000	700	850	50 kg
U05060012	1.500	700	850	63 kg
U05060013	2.000	700	850	85 kg



**MOŽNOST POUŽITÍ
SE VŠEMI
PRACOVNÍMI
STOLY ŘADY 506**



506 U130

Kód U05060129Q

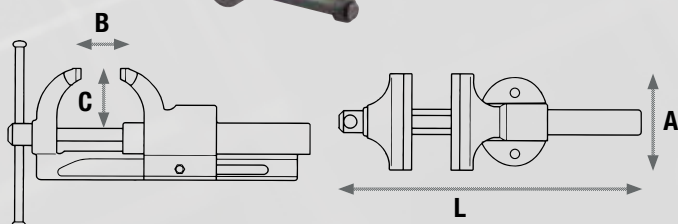
Zásuvka s pojezdy k pracovnímu stolu 506 A


- Včetně zámku a klíčků
- Vnitřní rozměry: 570 x 420 x 175 mm
- Možnost kombinace s moduly pro uložení nářadí

498 B

Dílenský svěrák pro pracovní stoly

- Model z kované oceli s čelistmi a tělem svěráku v jednom kusu
- Zadní čelist ve tvaru kovadliny
- Dvojitý vodící hranol se šrouby pro seřízení rovnoběžnosti čelistí a pro obnovení pevnosti upnutí
- Dodáváno s čelistmi pro upnutí trubek



KÓD	AXBXC	L	
U04980012	100x125x74 mm	345 mm	6,9 kg
U04980013	125x150x83 mm	380 mm	10,7 kg
U04980014	150x200x94 mm	460 mm	18 kg
U04980015	175x235x123 mm	532 mm	25 kg